
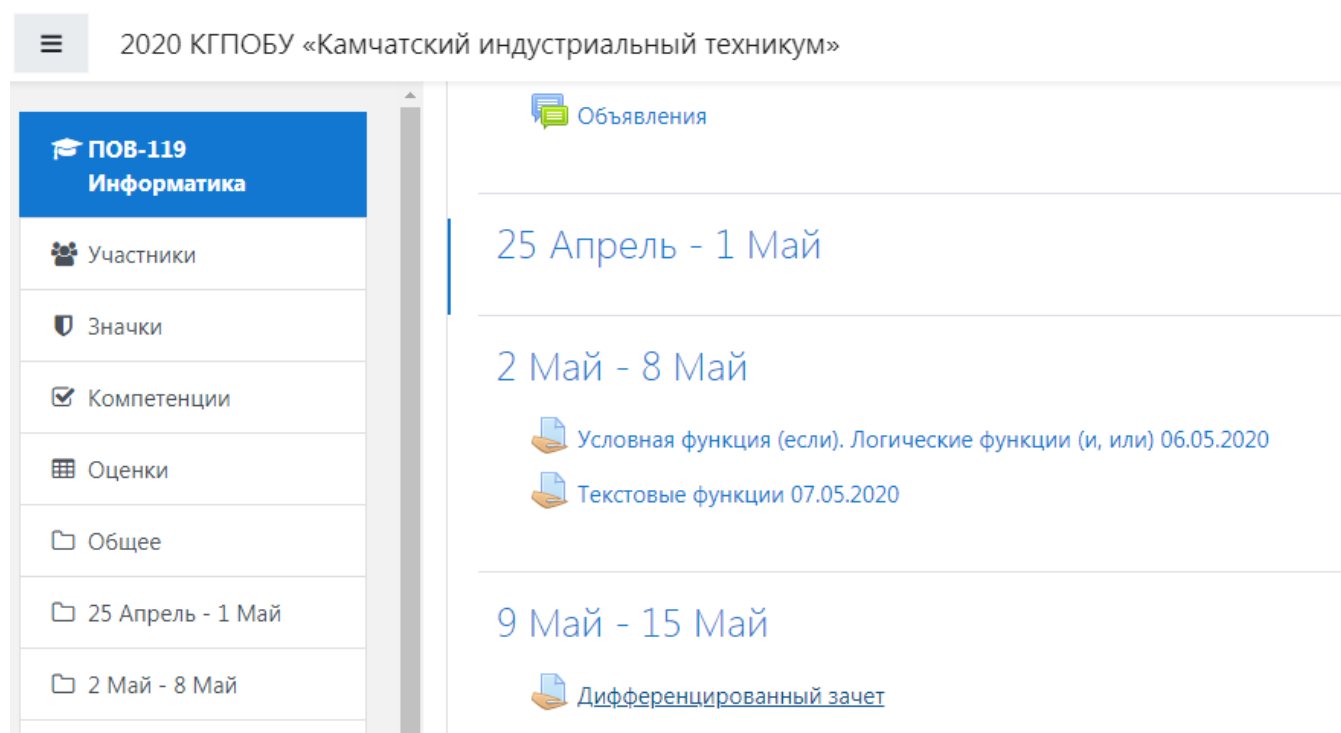


Инструкция по работе с Moodle (студенту)

1. Пройти по ссылке <http://edu.vil-kit.ru/>
2. Нажать кнопку Вход в верхнем правом углу
3. Ввести свой логин и пароль
4. Перейти в раздел домашняя страница  Домашняя страница
5. Выбрать курс, например ПОВ-119 ИНФОРМАТИКА
6. Выбрать тему из списка, например дифференцированный зачет



2020 КГПОБУ «Камчатский индустриальный техникум»

ПОВ-119 Информатика

- Участники
- Значки
- Компетенции
- Оценки
- Общее
- 25 Апрель - 1 Май
- 2 Май - 8 Май

Объявления

25 Апрель - 1 Май

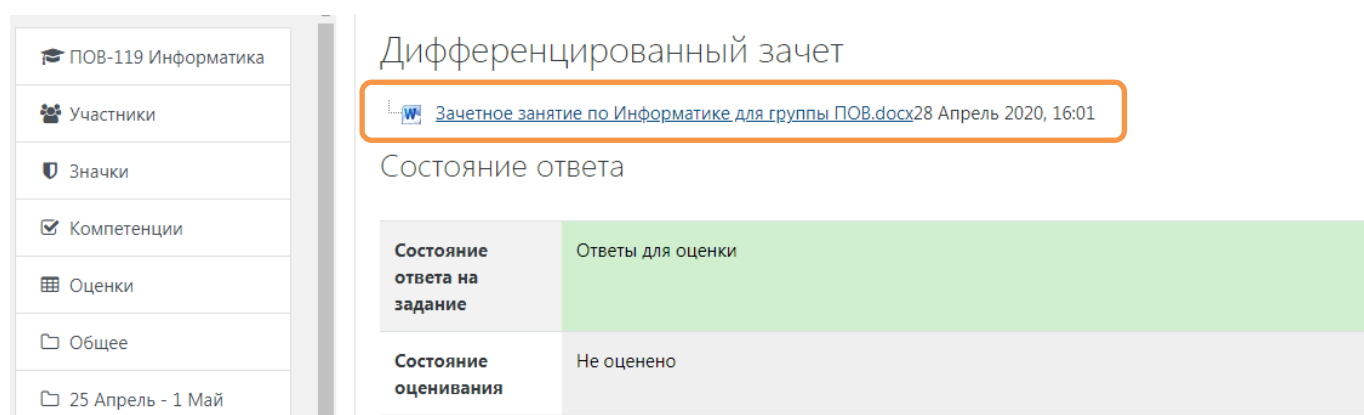
2 Май - 8 Май

- Условная функция (если). Логические функции (и, или) 06.05.2020
- Текстовые функции 07.05.2020

9 Май - 15 Май

- [Дифференцированный зачет](#)

7. Скачать файл с заданием целкнув по ссылке



Дифференцированный зачет

[Зачетное занятие по Информатике для группы ПОВ.docx](#) 28 Апрель 2020, 16:01

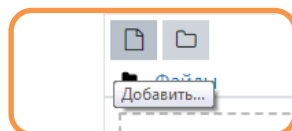
Состояние ответа

Состояние ответа на задание	Ответы для оценки
Состояние оценивания	Не оценено

8. Добавьте результат выполненного задания нажав на кнопку Добавить

Ответ в виде файла

Максимальный размер новых файлов: 64Мбайт, максимальное количество файлов: 10



9. В появившемся окне нажмите на кнопку Выберите файл
10. Выберите файл с ответом на задание и нажмите кнопку Открыть
11. Нажмите на кнопку Загрузить этот файл
12. Нажмите на кнопку Сохранить
13. Когда преподаватель проверит вашу работу и оценит ее. Вы сможете увидеть оценку, которую получили за работу и комментарий к работе.

ОТЗЫВ

Оценка	5,00 / 100,00
Оценено в	Вторник, 28 Апрель 2020, 16:15
Оценено	 Крамаренко Руслана
Отзыв в виде комментария	Молодец